

Sommaire

Pendant cette séquence 4, voici ce que tu vas apprendre :

Séance 1

- Lire l'histoire « les trois sapins »
- Répondre à des questions par écrit
- Associer des mots à une illustration
- Repérer des phrases dans un texte

Séance 2

- Repérer le son [n]
- Repérer la lettre *n* dans des mots et le son associé
- Repérer le son [l]
- Ecrire des mots sans modèle : *il y a, c'est*

Séance 3

- Lire et comprendre des consignes
- Repérer les sons [m] et [n]
- Transformer et écrire une phrase en cursive

Séance 4

- Ecrire dans une bulle
- Remettre une histoire dans l'ordre
- Inventer un titre à une histoire

Séance 5

- Lire et comprendre une recette
- Remettre les étapes d'une recette dans l'ordre
- Compléter des phrases avec des mots outils : *le, la les*
- Remettre des phrases en ordre

Séance 6

- Lire et comprendre une recette
- Ecrire une liste
- Ecrire une recette de cuisine

Pour chaque jour, coche la ou les cases ci-dessus correspondantes au travail que tu as réalisé.

A chaque étape de mon travail, je m'évalue.

Après vérification de l'adulte, colorie les ronds avec le code suivant :

- J'ai bien compris l'exercice
- J'ai un peu compris
- Je n'ai pas du tout compris

Les trois sapins

C'est une jolie maison blanche entourée d'un beau jardin.

Dans ce jardin trois sapins sont plantés, près du mur bas : un grand sapin, un moyen sapin et un petit sapin.

La grande porte-fenêtre du salon est éclairée. C'est le soir de Noël, c'est la fête à la maison.

Les trois sapins plantés dans le jardin soupiraient et balançaient un peu leurs branches avant de murmurer dans le vent :

« Moi aussi, dit le grand sapin, j'ai été à la place de ce tout petit sapin... Il y a trois ans, j'étais décoré avec des rubans d'or et d'argent !

–Moi aussi, dit le moyen sapin, j'ai été à la place de ce tout petit sapin... Il y a deux ans, j'étais décoré avec des boules bleues et des boules rouges brillantes !

–Moi aussi, dit le petit sapin, j'ai été à la place de ce tout petit sapin... Il y a un an, j'étais décoré avec des guirlandes blanches ! »

Ainsi parlent les trois sapins, le grand, le moyen et le petit, en murmurant dans le vent glacé de ce soir de décembre.

« Ma fête a été si belle, le petit garçon venait de naître, il en faisait des yeux ronds de me voir si beau..., murmure le grand sapin.

–Ma fête a été si belle, le petit garçon venait d'avoir un an, il voulait me toucher, me manger, le mignon!... murmure le moyen sapin.

–Ma fête a été si belle, le petit garçon venait d'avoir deux ans, il a ri, il a gazouillé, il a failli me faire tomber tellement il tirait sur mes branches, le petit drôle!... » murmure le petit sapin.

Ils regardent, par la porte-fenêtre, la fête de ce soir. Le dernier tout petit sapin est décoré et illuminé par des dizaines de bougies rouges.

Le petit garçon a trois ans. Il ouvre tous les cadeaux que le père Noël lui a apportés. Il rit, il est content.

Les parents, les amis, mangent autour de la grande table. Ce doit être un bon repas, ils mangent longtemps.



Et le lendemain matin, le papa du petit garçon vient replanter le dernier tout petit sapin près des trois autres, tout près. Et il rentre très vite parce qu'il fait froid. Le dernier tout petit sapin soupire d'aise.

« Ah, je suis mieux ici, je commençais à me dessécher, à perdre mes aiguilles, à l'intérieur de la maison ! » Il regarde un peu les autres sapins et leur souffle, en se penchant :

« Vous savez, je suis un sapin de Noël... Hier au soir j'étais tout décoré de bougies rouges, et autour de moi la fête battait son plein ! »

Les sapins se balancent dans le vent et rient doucement :

« Nous savons bien tout ça, nous aussi nous sommes des sapins de Noël, hé, hé, hé !...

Et très contents, ma foi, d'avoir vu cela une fois dans notre vie ! »

Et ils continuent à se balancer et à murmurer dans le vent.



La bûche de Noël

pour 4 personnes :

2 œufs
75 g de sucre en poudre
50 g de farine
1 cuillère à café de levure
75 g de beurre
2 cuillères à soupe de cacao en poudre
2 cuillères à soupe de lait
150 g de sucre glace
des sujets en sucre
1 moule rectangulaire



1 Mélange bien les œufs, le sucre en poudre et la farine.




2 Ajoute la levure. Mélange.



3 Verse la pâte dans le moule beurré.



4 Le gâteau doit cuire à four moyen pendant 10 minutes.



5 Démoule le gâteau sur un torchon humide.



6 Prépare la garniture : fais fondre le beurre avec le lait et le cacao. Ajoute le sucre glace. Étale un peu de la garniture sur le gâteau.



7 Roule le gâteau.



8 Étale le reste de la garniture, refroidie, sur le gâteau.



9 Trace des rayures sur la bûche avec une fourchette. Décore avec des sujets en sucre.

Les trois sapins

Écris la date.



Je lis

1 Lis le texte suivant.

Les trois sapins

C'est une jolie maison blanche entourée d'un beau jardin.
 Dans ce jardin trois sapins sont plantés, près du mur bas : un grand sapin, un moyen sapin et un petit sapin.
 La grande porte-fenêtre du salon est éclairée ; c'est le soir de Noël, c'est la fête à la maison.



Je comprends

2 Réponds aux questions en faisant des phrases .

Qui y a-t-il dans le jardin ?

C'est un soir particulier. Lequel ?

3 Lis les mots puis fais les dessins qui correspondent. Aide-toi du texte « les trois sapins ».

--	--	--

Un grand sapin

Une jolie maison

Un petit sapin



Je cherche

4 Entoure chaque phrase du texte et réponds à la question.

Combien y a-t-il de phrases dans le texte ?

Pour t'aider souligne les majuscules en vert et les points en bleu.



Les trois sapins

Écris la date.




Je cherche.....



- 1 Dessine  si tu entends [n], dessine  si tu n'entends pas [n].







- 2 Fais d'autres dessins.



[n]



[n]



Je lis



- 3 Dans tous ces mots, on voit la lettre *n*, entoure en vert les mots dans lesquels la lettre *n* fait le son [n], en bleu les mots dans lesquels la lettre *n* ne fait pas le son [n].

jaune

un citron

des bananes

le cochon

blanc

la maison

le chat noir

le sapin

lundi

Mini-Loup

il tombe à la renverse


les mandarines

dimanche




Je retiens



- 4 Regarde bien  les mots.
Cache-les et essaie de te les rappeler.

il y a

C'est

Ecris  les mots sans regarder le modèle.

Les trois sapins

Écris la date.



Je lis

- 1 Avec l'aide de l'adulte, lis le texte n°1.
- 2 Lis les phrases et décore ce sapin comme c'est écrit.

1. Je dessine six boules bleues, une au bout de chaque branche.
2. Je dessine une guirlande rouge sur le sapin.
3. Je découpe une petite étoile jaune et je la colle en haut du sapin.
4. Je découpe un morceau de papier orange et je le colle au pied du sapin.



Je m'entraîne

- 3 Fais trois dessins dans chaque case :

j'entends [m]

j'entends [n]

- 4 Complète les mots avec la lettre *m* ou la lettre *n* :

U__e four__i

la fe__être

c'est __oël

la saison

un oiseau.

de la farandole.

Mi-loup

joue.

C'est ardi.



Je copie

- 5 Recopie cette phrase en écriture cursive (fais attention à l'écriture des *m* et des *n*).


Les trois sapins balancent leurs branches dans le vent.

Les trois sapins

Écris la date.



J'écris

1 Regarde bien cette image. Ecris  ce que raconte le tout petit sapin dans la bulle. Aide-toi du texte n°1.



Je lis

2 Observe les images. Relie  chaque phrase à l'image qui lui correspond.

3 Lis cette histoire puis écris  un titre.



Soudain, elle entendit frapper à la porte : c'était un pauvre petit ours perdu.

Mina proposa à l'ours d'entrer et de devenir son ami.

Tous les deux ils se préparent un bon repas de Noël.

C'était Noël, Mina était triste car elle était toute seule.

La bûche de Noël

Écris la date.



Je lis

- Lis la recette de la bûche de Noël (Texte n°2).
- Ecris 1, 2, 3, 4, 5, 6, 7 et 8 dans les cases, pour remettre les phrases dans l'ordre de la recette.

- Verse la levure.
- Mélange les œufs, le sucre et la farine.**
- Fais cuire le gâteau.
- Roule le gâteau.**
- Verse la pâte dans le moule.
- Trace des rayures avec la fourchette.**
- Démoule le gâteau.
- Verse la garniture.



Je m'entraîne

- Complète les phrases avec *le, la, les*.

Mélange bien ___ œufs, ___ sucre en poudre et ___ farine.

Verse ___ pâte dans ___ moule beurré.

- Remets ces phrases dans l'ordre et écris-les.

à moyen. four gâteau doit Le cuire

humide. le sur Démoule torchon un gâteau

La bûche de Noël

Écris la date.



Je lis

1 Lis  la recette et écris la liste des ingrédients.

2 Dans la recette, entoure les mots qui expliquent ce qu'il faut faire.

LE CHOCOLAT D'AUTREFOIS

- Casser le chocolat en morceaux dans la casserole.
- Verser dessus quatre cuillerées à soupe de lait froid.
- Placer la casserole sur le feu.
- Laisser fondre le chocolat.
- Remuer doucement avec une cuillère en bois.
- Ajouter peu à peu le reste du lait froid.
- Continuer de remuer en grattant le fond de la casserole pour que le chocolat n'attache pas.
- Servir le lait chocolaté tout fumant.

Pour réaliser cette recette,
il faut



J'écris

3 Invente une recette à partir des mots suivants. Pense à lui donner un titre.

Mettre

Casser

Remuer

Verser

Cuire